

Notifiche per equidi in breve

1. Registrarsi come proprietario di equidi (se NON esiste ancora un numero Agate) 1
2. Effettuare le notifiche per gli equidi 2
3. Cambiare ruolo 3
4. Modificare i dati di base degli equidi 3
5. Avvertire il proprietario (solo per i detentori di animali) 4

1. Registrarsi come proprietario di equidi (se NON esiste ancora un numero Agate)

- Aprire nel navigatore preferito il sito www.agate.ch e cliccare su «**Registrarsi**». Scegliere l'opzione «**Proprietari di equidi**» e compilare il formulario con i propri dati personali.



[Informazioni generali](#)
Helpdesk Agate
 Dal lunedì al venerdì
 08:00–16:30
[0848 222 400](tel:0848222400)
info@agatehelpdesk.ch

[< Alla pagina iniziale di Agate](#)

Registrazione

Se non ha ancora un conto Agate, è possibile informarsi sulla registrazione ed eventualmente registrarsi.



Tutte le seguenti caratteristiche sono soddisfatte

- È proprietario di un equide (cavallo, asino, pony, mulo o bardotto). I detentori non devono intervenire.
- Non gestisce un'azienda agricola né un allevamento (stalla).

- A registrazione completata verrà inviata un'**email d'attivazione** per terminare la registrazione. Dopo aver confermato l'indirizzo email, riceverà una seconda email contenente il numero Agate, con il quale potrà connettersi a Agate. Dopo la connessione cliccare sull'applicazione «**Banca dati sul traffico di animali BDTA**».

[< Link alla pagina iniziale](#)

Connessione

Numero Agate

[Numero Agate dimenticato](#)

Password

[Password dimenticata](#)



Possibilità di login con smartcard



Applicazioni

Ha accesso alle seguenti applicazioni:



Richiedere altri accessi

Se serve un accesso ad altre applicazioni, cliccare qui [Informazioni su contatti e possibilità di accesso ai sistemi connessi ad Agate](#)

- Completare le caselle «**Ruolo**» e se necessario «**Lingua**» e cliccare sul pulsante «**Salva**».

Détails de la personne

Numéro Agate	3215114	Année de naissance	1989
Prénom	Muster	Nom	Sabrina
Rue	Grubenstrasse 76e		
NPA	3322	Lieu	Urtenen-Schönbühl
Numéro de téléphone		Adresse e-mail	

Gérer les données personnelles

Rôle

Nota:

I detentori che possiedono una stalla non ancora registrata (senza numero BDTA) devono contattare il servizio dell'agricoltura del proprio cantone per ricevere un conto come detentori di animali.

Al link seguente sono disponibili le informazioni di contatto:

<https://www.blw.admin.ch/blw/de/home/politik/datenmanagement/agate/kantonaledatenerhebung.html>

2. Effettuare le notifiche per gli equidi

Dopo la «**Connessione**» su www.agate.ch e l'accesso all'applicazione «**Banca dati sul traffico di animali BDTA**» è possibile effettuare, nel menu a sinistra alla voce «**Notifiche**», le modifiche seguenti per i propri equidi di proprietà :

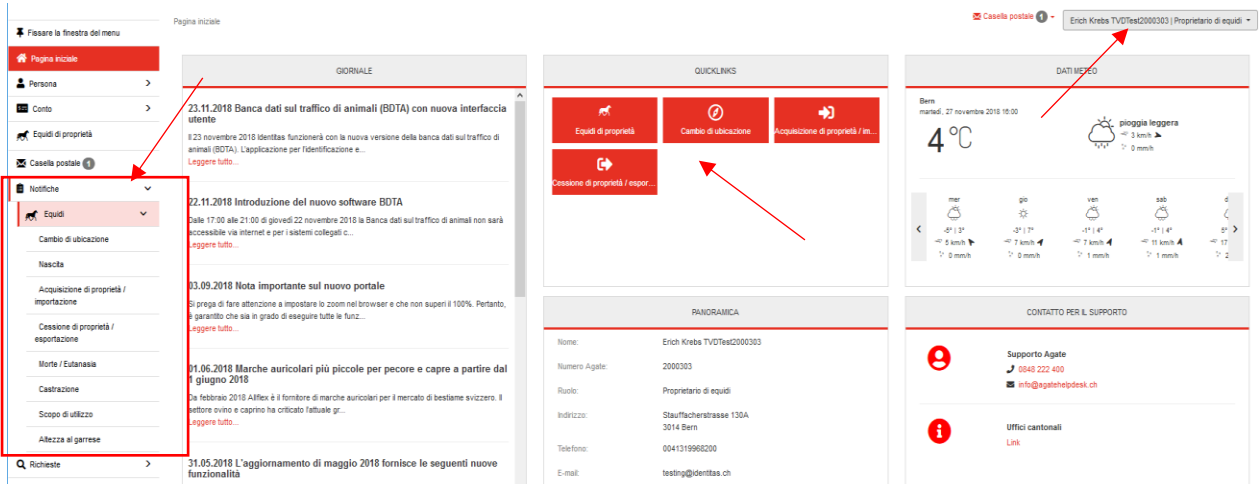
- **Cambio d'ubicazione (all'interno della Svizzera / Svizzera > estero / Estero > Svizzera)**
- **Nascita**
- **Acquisizione di proprietà e importazione**
- **Cessione di proprietà e esportazione**
- **Morte / Eutanasia**
- **Castrazione**
- **Modifica scopo d'utilizzo**
- **Modifica altezza al garrese**

Nota 1: Le notifiche per gli equidi possono essere effettuate solo nel ruolo «**Proprietario di equidi**». Se non trovate gli equidi sotto «**Notifiche**» bisogna cambiare il ruolo (vedi punto 3).

Nota 2: Nei «**Quicklinks**» sono disponibili le notifiche più importanti per l'accesso rapido. I quicklinks sono fissi e non possono essere modificati.

Nota 3: Gli equidi nati o importati in Svizzera prima del 01.01.2011 devono essere registrati nella BDTA dal Supporto Agate come **prima registrazione**. Per la prima registrazione una tassa di CHF 43.- per animale registrato sarà fatturata al proprietario.

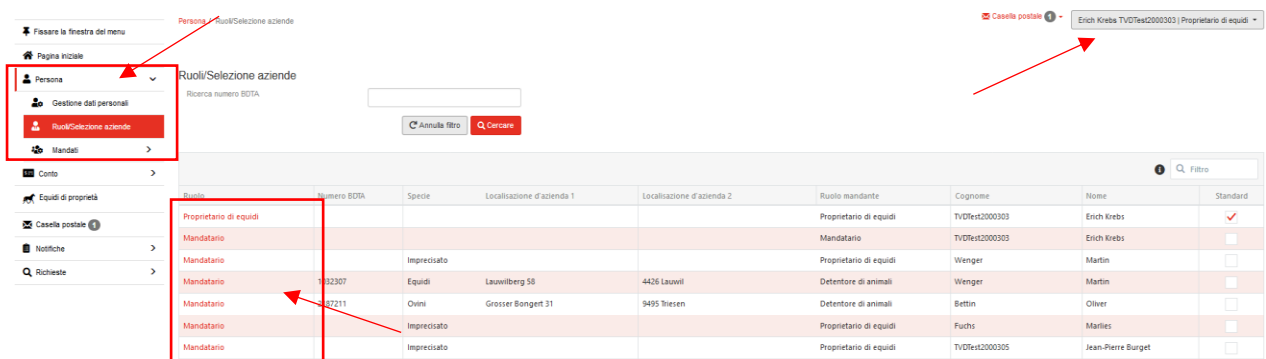
Importante: I detentori di animali non possono effettuare delle notifiche per gli equidi in pensione. I rispettivi proprietari sono responsabili delle notifiche per i loro equidi.



3. Cambiare ruolo

Le persone con più ruoli tipo «**Proprietario di equidi**» e «**Detentore di animali**» possono cambiare ruolo come indicato di seguito :

- In alto a destra nella casella grigia o
- A sinistra nel menu alla voce «**Persona > Ruoli/Selezione aziende**»

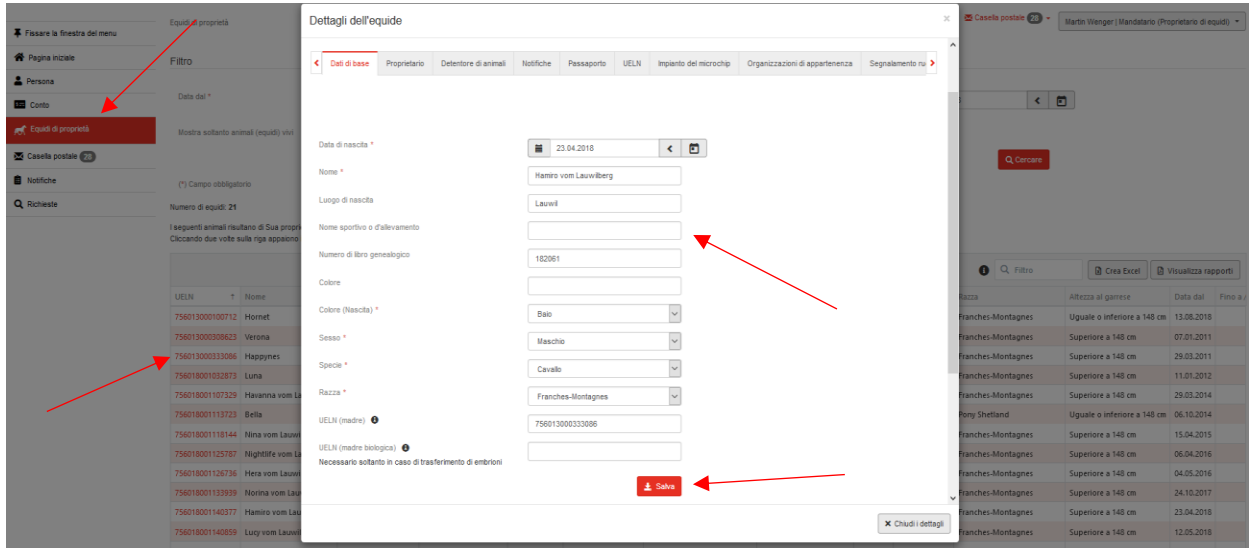


4. Modificare i dati di base degli equidi

Se non è ancora stato rilasciato il passaporto per equidi, il proprietario ha la possibilità di modificare i dati di base dei propri equidi nella BDTA come indicato di seguito:

- Scegliere nel menu a sinistra la voce «**Equidi di proprietà**»
- Accedere ai dettagli dell'animale cliccando due volte sulla riga o direttamente sul numero UELN
- Apportare le modifiche e confermare cliccando su «**Salva**»

Nota: per gli equidi che possiedono già un passaporto, i proprietari non possono più modificarne i dati di base nella BDTA.



5. Avvertire il proprietario (solo per i detentori di animali)

Se il proprietario non notifica il cambio di ubicazione entro il termine di 30 giorni, il detentore ha la possibilità di ammonirlo.

- Scegliere nel menu a sinistra la voce «Azienda» > «Equidi» > «Effettivo equidi»
- Selezionare la casella dell'equide
- Cliccare in alto sopra la tabella sul pulsante «Avvertire il proprietario»

