


## Notifiche per equidi in breve

### Contenuto




<b>1</b>	<b>Registrarsi come proprietario di equidi (se NON esiste ancora un numero Agate).....</b>	<b>2</b>
<b>2</b>	<b>Effettuare le notifiche per gli equidi.....</b>	<b>3</b>
<b>3</b>	<b>Cambiare ruolo .....</b>	<b>4</b>
<b>4</b>	<b>Modificare i dati di base degli equidi.....</b>	<b>5</b>
<b>5</b>	<b>Avvertire il proprietario (solo per i detentori di animali) .....</b>	<b>6</b>

## 1 Registrarsi come proprietario di equidi (se NON esiste ancora un numero Agate)

Aprire nel navigatore preferito il sito [www.agate.ch](http://www.agate.ch) e cliccare su **Registrarsi (1)**. Scegliere l'opzione **Altri (Privati) (2)** e compilare il formulario con i propri dati.

 <p>Schweiz • Suisse • Svizzera</p> <p><a href="#">Deutsch</a> <a href="#">Français</a> <a href="#">Italiano</a></p> <p>&gt; <a href="#">Connessione</a></p> <p>&gt; <a href="#">Registrarsi</a> <b>1</b></p> <p><a href="#">Informazioni generali</a></p> <p><b>Helpdesk Agate</b>          Dal lunedì al venerdì          08:00–16:30          0848 222 400  <a href="mailto:info@agatehelpdesk.ch">info@agatehelpdesk.ch</a></p>	<p>&lt; <a href="#">Alla pagina iniziale di Agate</a></p> <h3>Registrazione</h3> <p>&gt; <a href="#">Gestore</a></p> <p>Per chi gestisce un'azienda agricola o una stalla oppure è detentore di api o pesci.</p> <p>&gt; <a href="#">Collaboratori amministrativi</a></p> <p>Per chi lavora presso la Confederazione, il Cantone o su mandato dell'ente pubblico.</p> <p>&gt; <a href="#">Altri (privati)</a> <b>2</b></p> <p>Per chi non appartiene a nessuna delle categorie menzionate.</p>
--	--

A registrazione completata verrà inviata un'email di attivazione per terminare la registrazione. Dopo aver confermato l'indirizzo email, riceverà una seconda email contenente il numero Agate, con il quale potrà connettersi a Agate. Dopo la connessione cliccare sull'applicazione **Banca dati sul traffico di animali BDTA**.

<p>&lt; <a href="#">Link alla pagina iniziale</a></p> <h3>Connessione</h3> <p>Numero Agate</p> <input type="text"/> <p><a href="#">Numero Agate dimenticato</a></p> <p>Password</p> <input type="password"/> <p><a href="#">Password dimenticata</a></p> <p><a href="#">Connessione</a></p> <p>Altri possibilità di login</p> <div style="display: flex; justify-content: space-around;"> <div style="border: 1px solid #ccc; padding: 5px; text-align: center;">  </div> <div style="border: 1px solid #ccc; padding: 5px; text-align: center;">  </div> <div style="border: 1px solid #ccc; padding: 5px; text-align: center;">             Swiss Government PKI         </div> </div> <div style="border: 1px solid #ccc; padding: 5px; text-align: center; margin-top: 5px;">  </div>	<h3>Applicazioni</h3> <p>Ha accesso alle seguenti applicazioni:</p> <p>&gt; <a href="#">Banca dati sul traffico di animali BDTA</a></p> <p>&gt; <a href="#">eTransit Web</a></p> <p>&gt; <a href="#">Calcolatore UBG</a></p>
--	--

Completare le caselle **Ruolo (1)** e se necessario **Lingua (2)** e cliccare sul pulsante **Salva (3)**.

Dettagli personali

Numero Agate	<input type="text"/>	Anno di nascita	<input type="text"/>
Nome	<input type="text"/>	Cognome	<input type="text"/>
Via	<input type="text"/>		
Codice postale	<input type="text"/>	Luogo	<input type="text"/>
Telefono	<input type="text"/>	E-mail	<input type="text"/>

Gestione dati personali

Lingua	<input type="text" value="2"/>	Codice IBAN	<input type="text"/>
Ruolo	<input type="text" value="1"/>		

Nota: I detentori che possiedono una stalla non ancora registrata (senza numero BDTA) devono contattare il servizio dell'agricoltura del proprio cantone per ricevere un conto come detentore di animali ([le informazioni di contatto](#)).

## 2 Effettuare le notifiche per gli equidi

Dopo la connessione su [www.agate.ch](http://www.agate.ch) e l'accesso all'applicazione **Banca dati sul traffico di animali (BDTA)** è possibile effettuare, nel menu a sinistra alla voce **Notifiche**, le modifiche seguenti per i propri equidi di proprietà:

- **Cambio di ubicazione** (all'interno della Svizzera / Svizzera > estero / Estero > Svizzera)
- **Nascita**
- **Acquisizione di proprietà e importazione**
- **Cessione di proprietà ed esportazione**
- **Morte / Eutanasia**
- **Castrazione**
- **Modifica scopo d'utilizzo**
- **Modifica altezza al garrese**

Le notifiche per gli equidi possono essere effettuate solo nel ruolo Proprietario di equidi. Se non trovate gli equidi sotto notifiche bisogna cambiare il ruolo ([vedi punto 3](#)).

Nei **Quicklinks** sono disponibili le notifiche più importanti per l'accesso rapido. I quicklinks sono fissi e non possono essere modificati.

Gli equidi nati o importati in Svizzera prima del 01.01.2011 devono essere registrati nella BDTA dal Supporto Agate come prima registrazione. Per la prima registrazione una tassa per animale registrato sarà fatturata al proprietario.

Importante: I detentori di animali non possono effettuare delle notifiche per gli equidi in pensione. I rispettivi proprietari sono responsabili delle notifiche per i loro equidi.

## 3 Cambiare ruolo

Le persone con più ruoli tipo Proprietario/a di equidi e Detentore/trice di animali possono cambiare ruolo come indicato di seguito:

Cliccare sul proprio **nome in alto a destra (1)** o cliccare a sinistra nel menu alla voce **Persona > Ruoli/Selezione aziende (2)**.

The screenshot shows the TVD web interface. At the top right, a user profile menu is open, with a circled '1' next to the user's name. On the left sidebar, the 'Persona' menu is expanded, and 'Ruoli/Selezione aziende' is highlighted with a circled '2'. The main content area shows a search bar for 'Ricerca numero BDTA' and a table of roles.

Ruolo	Numero BDTA	Specie	Localizzazione d'azienda	Localizzazione di allevamento	Localizzazione di cura	Localizzazione di riproduzione	Localizzazione di vendita	Localizzazione di trasporto	Standard
Ospite									
Proprietario di equidi									
Mandatario									
Mandatario	1234567	Bovini	123456789	123456789	123456789	123456789	123456789	123456789	
Mandatario		Imprecisato							
Mandatario	1234567	Pollame	123456789	123456789	123456789	123456789	123456789	123456789	
Mandatario	1234567	Bovini	123456789	123456789	123456789	123456789	123456789	123456789	

## 4 Modificare i dati di base degli equidi

Se non è ancora stato rilasciato il passaporto per equidi, il/la proprietario/a ha la possibilità di modificare i dati di base dei propri equidi nella BDTA come indicato di seguito:

Scegliere nel menu a sinistra la voce **Equidi di proprietà (1)**. Accedere ai dettagli dell'animale cliccando due volte sulla riga o direttamente sul numero **UELN (2)**:

Equidi di proprietà

Fissare la finestra del menu

Pagina iniziale

Persona

Conto

**Equidi di proprietà (1)**

Casella postale (10)

Notifiche

Richieste

Filtro

Data dal \* 01.06.2021 Data a \* 01.06.2021

Mostra soltanto animali (equidi) vivi

Cercare

(\*) Campo obbligatorio

Numero di equidi: 10

I seguenti animali risultano di Sua proprietà alla data indicata.  
Può notificare le modifiche relative ai Suoi equidi nel **menu «notifiche»**.  
Cliccando due volte sulla riga appaiono i **dettagli dell'animale**.

UELN	Nome	Numero del microchip	Scopi di utilizzo	Numero BDTA	Via	Luogo	Notifiche
7560			Animale da reddito				Ok
7560			Animale da reddito				Ok
7560			Animale da reddito				Ok
7560			Animale da reddito				Ok

Apportare le modifiche e confermare cliccando su **Salva**.

Dettagli dell'equide

UELN

Numero del microchip

Nome

← Dati di base
Proprietario
Detentore di animali
Discendenti
Notifiche
Passaporto
UELN
Impianto del microchip
Organizzazioni di >

Data di nascita \*

Nome \*

Luogo di nascita

Nome sportivo o d'allevamento

Numero del libro genealogico

Colore

Colore (Nascita)

Sesso \*

Specie \*

Razza \*

UELN (madre) ⓘ

UELN (madre biologica) ⓘ

Necessario soltanto in caso di trasferimento di embrioni

Salva

✕ Chiudi i dettagli

## 5 Avvertire il proprietario (solo per i detentori di animali)

Se il/la proprietario/a non notifica il cambio di ubicazione entro il termine di 30 giorni, il/la detentore/trice ha la possibilità di ammonirlo.

Avvertire il proprietario 1

<input type="checkbox"/>	UELN	↑	Nome
<input type="checkbox"/>	FRAN0000000000		FRANCO
<input type="checkbox"/>	FRAN0000000000		FRANCO MONTAGNES
<input type="checkbox"/>	FRAN0000000000		FRANCO
<input type="checkbox"/>	FRAN0000000000		FRANCO

Scegliere nel menu a sinistra la voce **Azienda > Equidi > Effettivo equidi**. Selezionare la casella dell'equide e cliccare in alto sopra la tabella sul pulsante **Avvertire il proprietario (1)**.